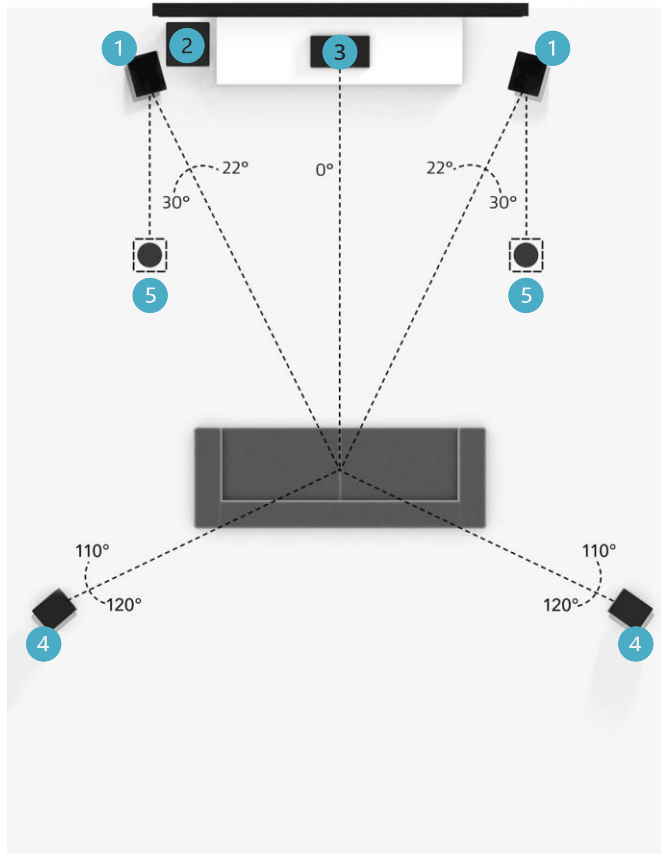


Obývačka Dolby Atmos 5.1.2 s voliteľnou farbou reproduktorov a aktívnym subwooferom

Zapojenie Dolby Atmos 5.1.2 s aktívnym subwooferom



1. L (Left) & R (Right) – Gallo Acoustics Micro / Micro SE
2. SW subwoofer – Gallo Acoustics ProfileSub
3. C (Center) – Gallo Acoustics Micro / Micro SE
4. LSR (Left Surround) & RSR (Right Surround) – Gallo Acoustics Micro / Micro SE
5. LR Atmos – Gallo Acoustics Micro / Micro SE

Široký výber farieb a materiálov

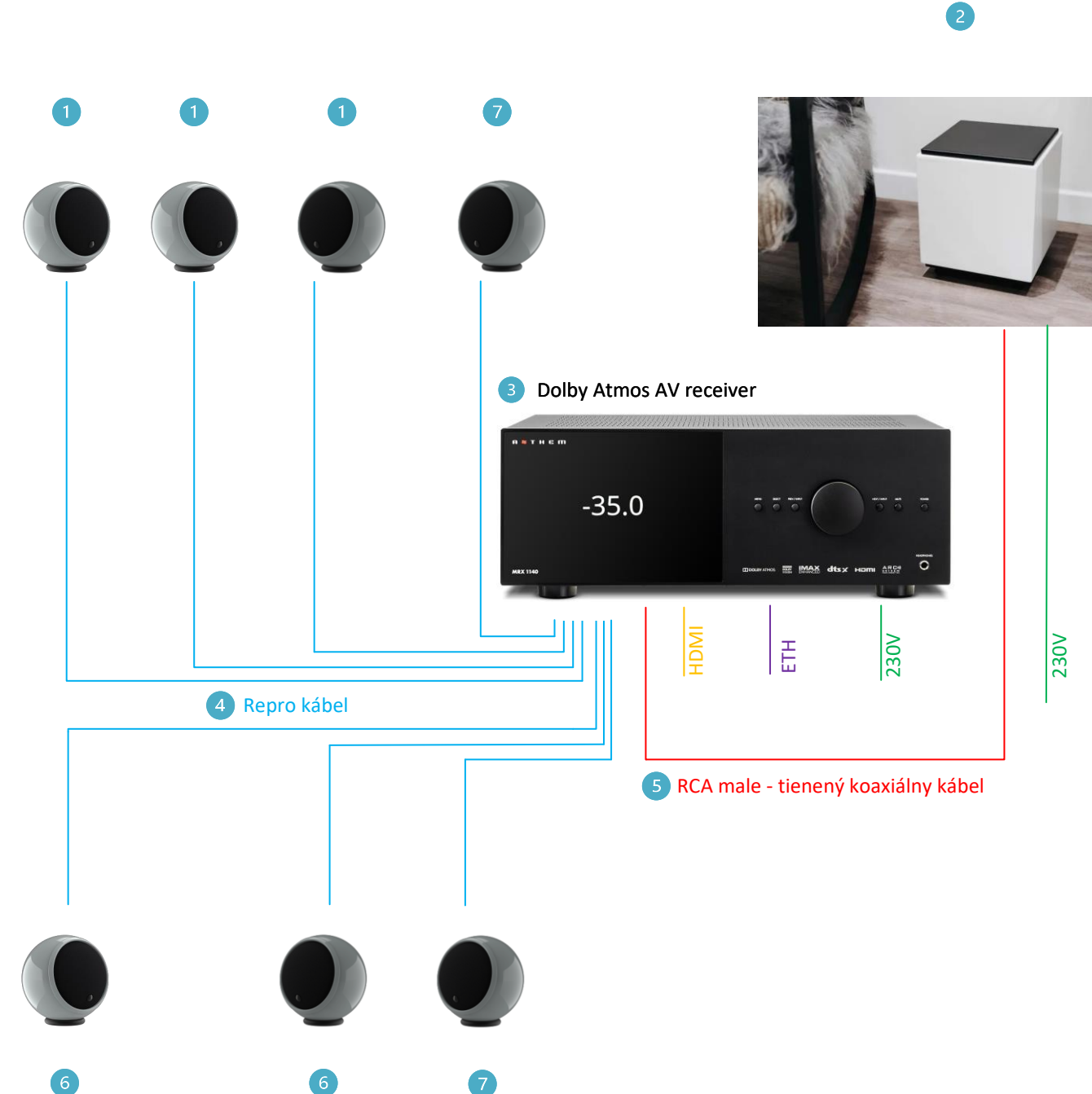


Umiestnenie reproduktorov na podlahu, poličku alebo pevná montáž na stenu

Aktívny subfoower s umietnením na podlahu alebo zabudovanie do nábytku

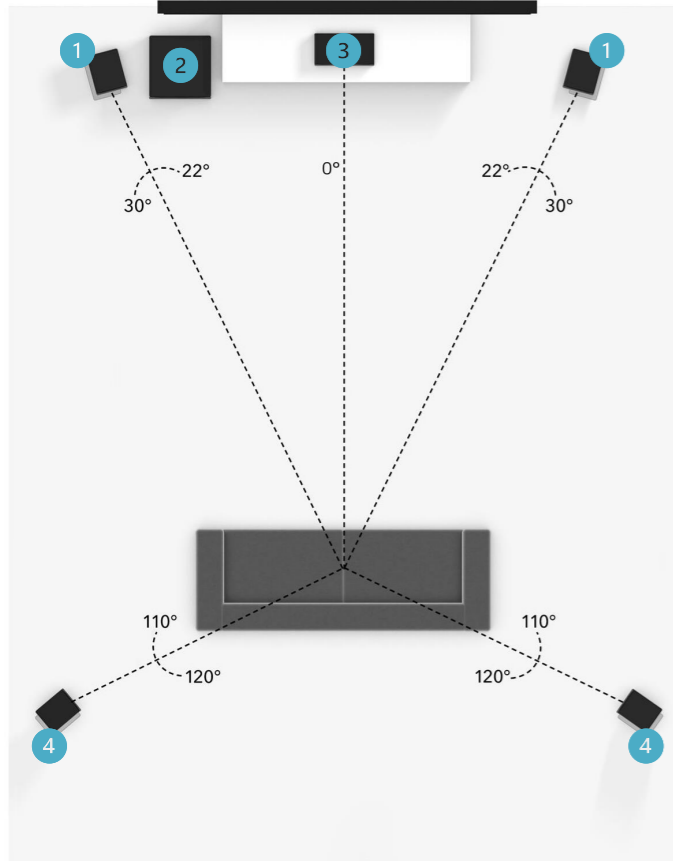


1. 3ks L (Left) & C (Center) & R (Right) – Gallo Acoustics Micro / Micro SE
2. 1ks SW aktívny subwoofer – Gallo Acoustics RoomSub
3. 1ks DolbyAtmos receiver
4. Reproduktorový kábel Wirepath SO-122-500-WH
5. RCA CINCH koaxiálny kábel PlanetWaves PW-CXDCHD100 + RCA koncovky PW-BCRCAP10
6. 2ks LSR (Left Surround) & RSR (Right Surround) – Gallo Acoustics Micro / Micro SE
7. 2ks LR Atmos – Gallo Acoustics Micro / Micro SE



Obývačka 5.1 Surround s voliteľnou farbou reproduktorov a aktívnym subwooferom

Zapojenie 5.1 Surround s aktívnym subwooferom



1. L (Left) & R (Right) – Gallo Acoustics Micro / Micro SE
2. SW subwoofer – Gallo Acoustics ProfileSub
3. C (Center) – Gallo Acoustics Micro / Micro SE
4. LSR (Left Surround) & RSR (Right Surround) – Gallo Acoustics Micro / Micro SE

Široký výber farieb a materiálov

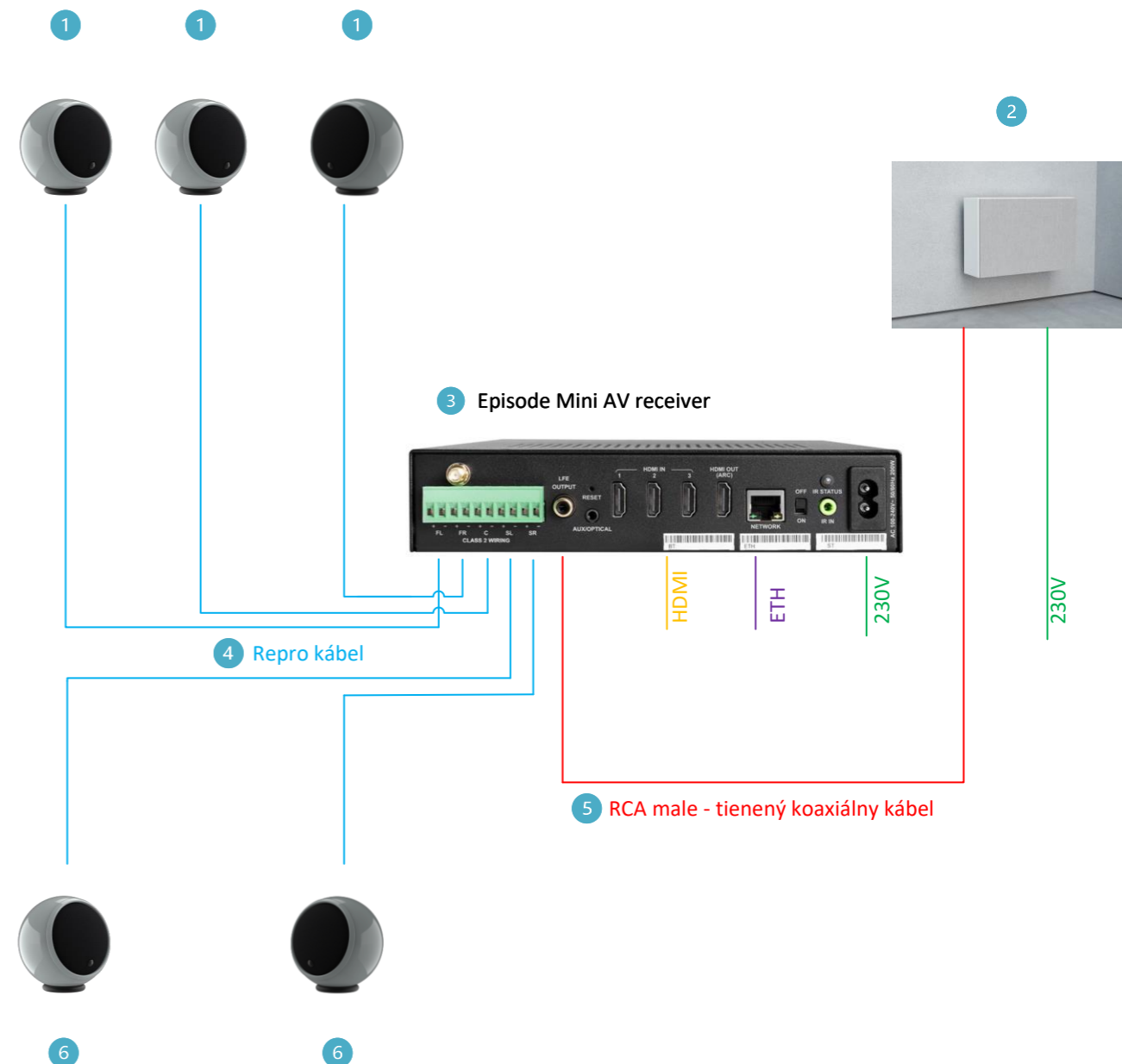


Umiestnenie reproduktorov na podlahu, poličku alebo pevná montáž na stenu

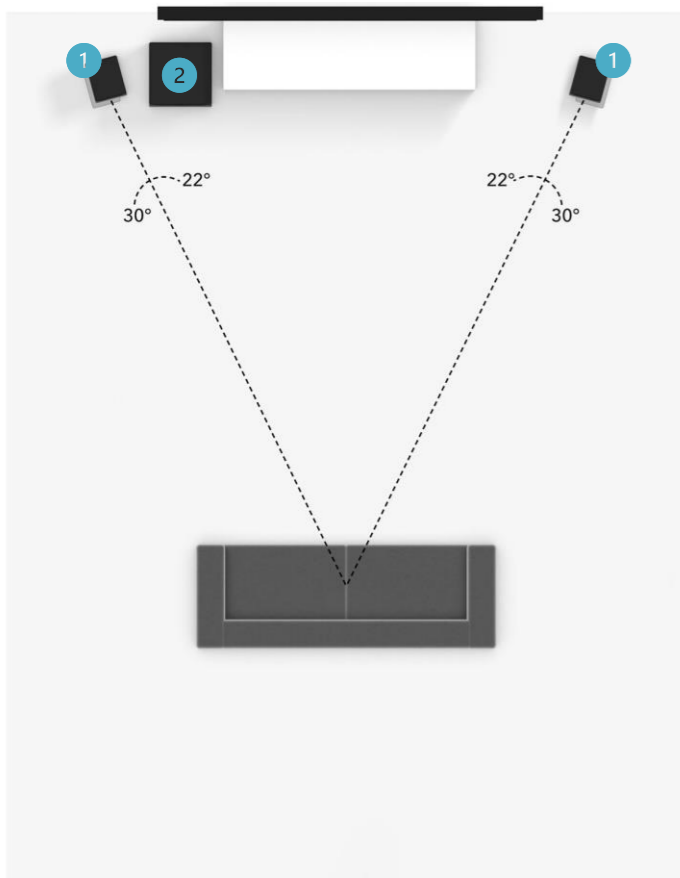
Aktívny subfoower s malými rozmermi a flexibilnou montážou na stenu, na podlahu alebo zabudovanie do nábytku



1. 3ks L (Left) & C (Center) & R (Right) – Gallo Acoustics Micro / Micro SE
2. 1ks SW aktívny subwoofer – Gallo Acoustics ProfileSub
3. 1ks receiver Episode Mini AV EA-MINI-5.1D-200
4. Reprodukčný kábel Wirepath SO-122-500-WH
5. RCA CINCH koaxiálny kábel PlanetWaves PW-CXDCHD100 + RCA koncovky PW-BCRCAP10
6. 2ks LSR (Left Surround) & RSR (Right Surround) – Gallo Acoustics Micro / Micro SE



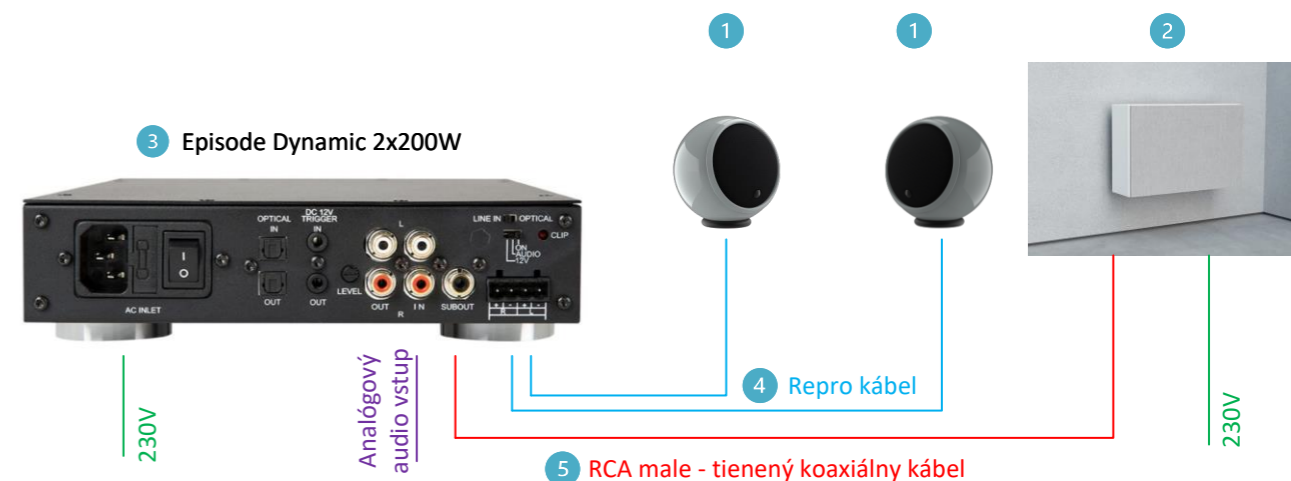
Obývačka alebo bežná miestnosť Stereo 2.1 s voliteľnou farbou reproduktorov a aktívnym subwooferom



1. L (Left) & R (Right) – Gallo Acoustics Micro / Micro SE
2. SW subwoofer – Gallo Acoustics ProfileSub

Zapojenie 2.1 Stereo s aktívnym subwooferom

1. 2ks L (Left) & R (Right) – Gallo Acoustics Micro / Micro SE
2. 1ks SW aktívny subwoofer – Gallo Acoustics ProfileSub
3. 1ks výkonný zosilňovač Episode Dynamic EA-DYN-2D-200
4. Reproduktorový kábel Wirepath SO-122-500-WH
5. RCA CINCH koaxiálny kábel PlanetWaves PW-CXDCHD100 + RCA koncovky PW-BCRCAP10



Široký výber farieb a materiálov

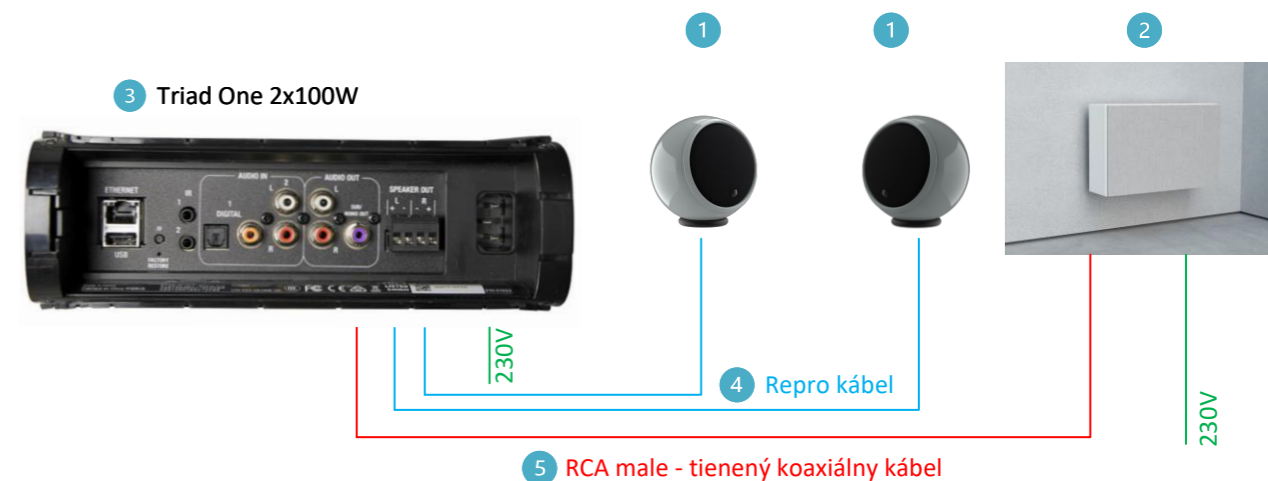


Umiestnenie reproduktorov na podlahu, poličku alebo pevná montáž na stenu



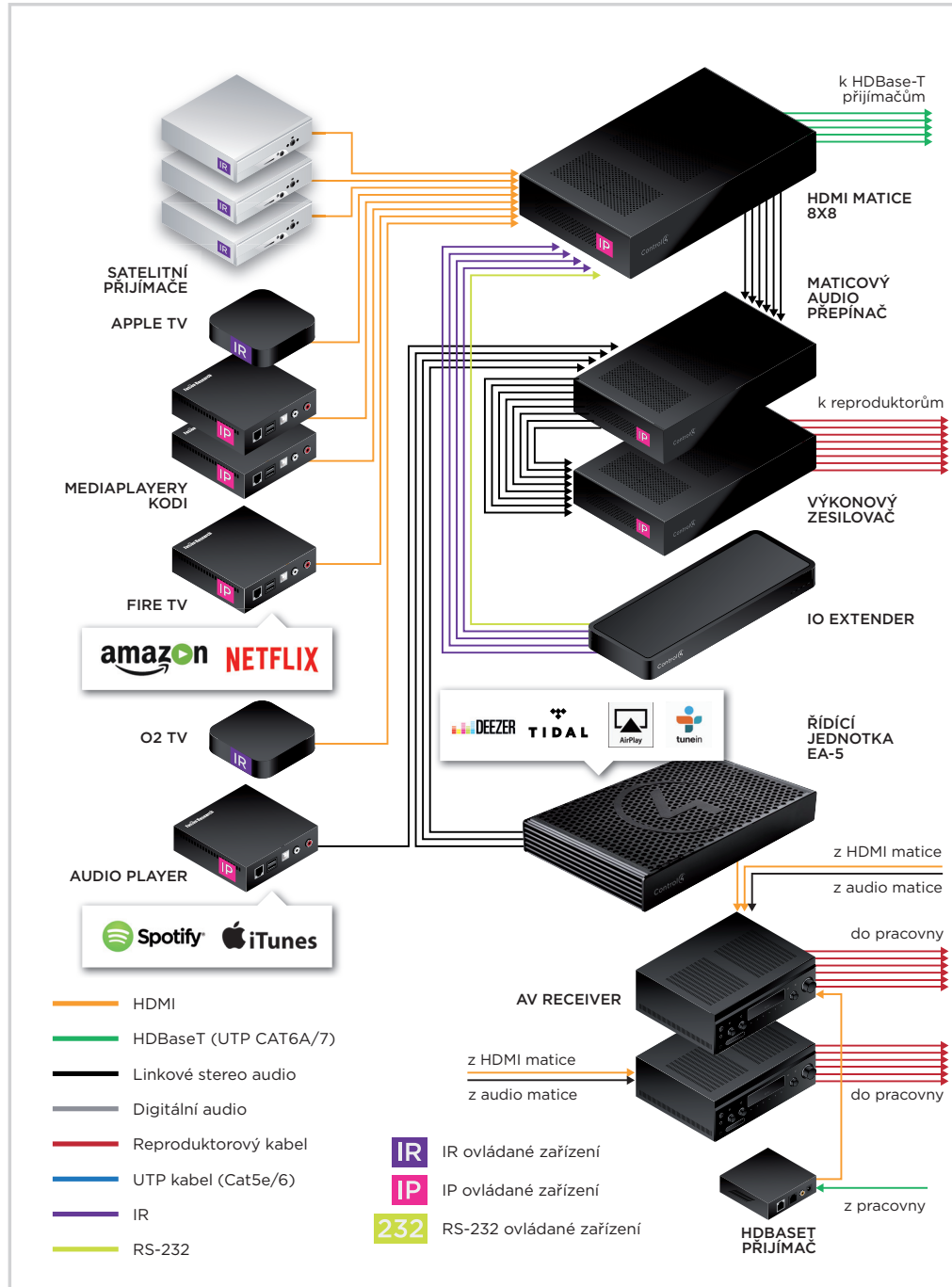
Aktívny subwoofer s malými rozmermi a flexibilnou montážou na stenu, na podlahu alebo zabudovanie do nábytku

2.1 Stereo s aktívnym subwooferom ako jedna Control4 hudobná zóna



1. 2ks L (Left) & R (Right) – Gallo Acoustics Micro / Micro SE
2. 1ks SW aktívny subwoofer – Gallo Acoustics ProfileSub
3. 1ks streamovací zosilňovač TriadOne 2x100W TS-SAMP1-100-BL
4. Reproduktorový kábel Wirepath SO-122-500-WH
5. RCA CINCH koaxiálny kábel PlanetWaves PW-CXDCHD100 + RCA koncovky PW-BCRCAP10

AV rozvaděč



Ložnice



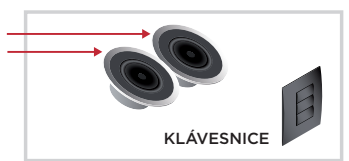
Dětský pokoj



Koupelna



Koupelna



Dětský pokoj



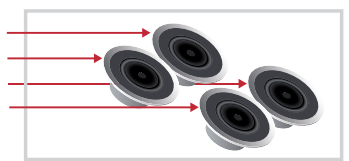
Kuchyně



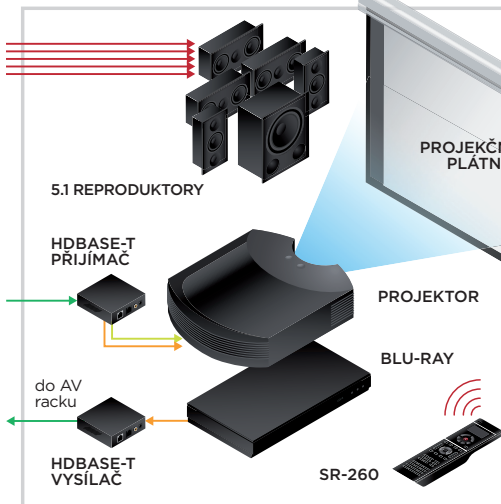
Terasa



Bazén



Pracovna



Obývací pokoj

