



## MDT Tlačítko Lite 55 1/2-funkce

Verze		
BE-TAL5501.01	Tlačítko Lite 55	1 tlačítko, lesklý bílý povrch, Verze NEUTRAL
BE-TAL55T1.01	Tlačítko Lite 55	1 tlačítko, lesklý bílý povrch, Verze NEUTRAL, s teplotním senzorem
BE-TAL5501.A1	Tlačítko Lite 55	1 tlačítko, lesklý bílý povrch, Verze NAHORU/DOLŮ symbol
BE-TAL5501.B1	Tlačítko Lite 55	1 tlačítko, lesklý bílý povrch, Verze I/O symbol
BE-TAL55T1.B1	Tlačítko Lite 55	1 tlačítko, lesklý bílý povrch, Verze I/O symbol, s teplotním symbolem
BE-TAL5502.01	Tlačítko Lite 55	2 tlačítka, lesklý bílý povrch, Verze NEUTRAL
BE-TAL55T2.01	Tlačítko Lite 55	2 tlačítka, lesklý bílý povrch, Verze NEUTRAL, s teplotním symbolem
BE-TAL5502.A1	Tlačítko Lite 55	2 tlačítka, lesklý bílý povrch, Verze NAHORU/DOLŮ symbol
BE-TAL5502.B1	Tlačítko Lite 55	2 tlačítka, lesklý bílý povrch, Verze I/O symbol
BE-TAL55T2.B1	Tlačítko Lite 55	2 tlačítka, lesklý bílý povrch, Verze I/O symbol, s teplotním symbolem
BE-TAL5502.C1	Tlačítko Lite 55	2 tlačítka, lesklý bílý povrch, Verze NAHORU/DOLŮ (vlevo) a I/O symbol (vpravo)
BE-TAL55T2.C2	Tlačítko Lite 55	2 tlačítka, lesklý bílý povrch, Verze NAHORU/DOLŮ (L) a I/O symbol (R), tepl.čidlo
BE-TAL5502.D1	Tlačítko Lite 55	2 tlačítka, lesklý bílý povrch, Verze NAHORU/DOLŮ (vpravo) a I/O symbol (vlevo)
BE-TAL55T2.D2	Tlačítko Lite 55	2 tlačítka, lesklý bílý povrch, Verze NAHORU/DOLŮ (R) a I/O symbol (L), tepl. čidlo

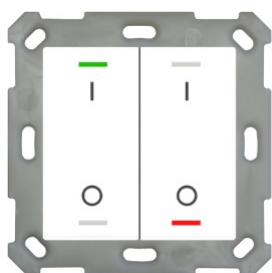
BE-TAL55T1.B1




BE-TAL5501.A1



BE-TAL55T2.B1



BE-TAL55T2.C1



- Vyrobeno v Německu, certifikováno dle ISO 9001
- **Komplexní použití**
- Lze použít s rámečky následujících designových řad:
  - GIRA Standard 55, E2, Event, Esprit
  - BERKER S1, B3, B7
  - JUNG A 500, A PLUS, A CREATION, AS 500, A550, A FLOW
  - MERTEN 1M, M-Smart, M-Plan, M-Pure
- Tlačítka mohou být naprogramována dohromady nebo zvlášť.
- 1 a 2tlačítkové ovládání pro spínání, stmívání, žaluzie, atd.
- Změna hodnot/scén až pro 4 hodnoty
- Podporují krátké a dlouhé stisky a 2 objekty
- **Inovativní skupinové ovládání dlouhým/extra dlouhým stiskem tlačítka**
- **Nová vícedotyková funkce, odešle až 4 hodnoty/DPT na stejné nebo různé objekty**
- **2 RGBW indikační LED**
- **Svítilivost LED je možné nastavit pomocí funkce den/noc**
- 4 logické bloky
- Integrovaná sběrnice jednotka
- 3 roky záruka

MDT tlačítko Lite 55 odesílá KNX povely po stisku tlačítka, může být naprogramováno 1 nebo 2 tlačítka. Každé tlačítko má 2 RGBW indikační LED, které mohou být ovládány interními nebo externími objekty. Svítivost LED je možné nastavit pomocí funkce den/noc nebo jasem objektu.

Kromě spínání, stmívání, ovládání žaluzií, scén nebo odesílání hodnot je k dispozici mnoho dalších funkcí. Tlačítko Lite 55 má 4 integrované logické bloky.

**Tlačítko Lite 55 má inovativní skupinu funkcí s dlouhým/extra dlouhým stiskem tlačítka. Například dlouhým stiskem tlačítka může být žaluzie přesouvána nahoru nebo dolů, zatímco extra dlouhým stiskem se pohybuje všemi žaluziemi v místnosti.**

**S novou vícedotykovou funkcí můžou být odeslány až 4 hodnoty/datapointy do 1 nebo více objektů. Jedním tlačítkem mohou být spínány různé skupiny světel, např. 1 stisknutí pro stropní světlo, 2 stisknutí pro světla na zdi atp.**

Tlačítko Lite 55 je zapuštěné zařízení pro pevné instalace v suchých místnostech. Pro návrh projektu a zprovoznění MDT tlačítka Lite 55 doporučujeme použít software ETS. Aplikační software si stáhněte na adrese [www.mdt.de/downloads.html](http://www.mdt.de/downloads.html)

Technická Data	BE-TAL5501.x1	BE-TAL55T1.x1	BE-TAL5502.x1	BE-TAL55T2.x1
Počet párů tlačítek/ tlačítek	1/2	1/2	2/4	2/4
Rozsah teplotního snímače	--	--	0 až + 40°C	0 až + 40°C
Specifikace KNX rozhraní	TP-256	TP-256	TP-256	TP-256
Dostupný aplikační software	ETS 4/5	ETS 4/5	ETS 4/5	ETS 4/5
Povolený rozměr vodičů				
Připojovací svorka KNX sběrnice	0,8mm Ø, plný vodič	0,8mm Ø, plný vodič	0,8mm Ø, plný vodič	0,8mm Ø, plný vodič
Napájení	KNX sběrnice	KNX sběrnice	KNX sběrnice	KNX sběrnice
Spotřeba energie KNX sběrnice typ.	< 0,5W	< 0,5W	< 0,5W	< 0,5W
Rozsah provozní teploty	0 až + 45°C	0 až + 45°C	0 až + 45°C	0 až + 45°C
Krytí	IP 20	IP 20	IP 20	IP 20
Rozměry (Š x V x H)	55mm x 55mm x 25mm	55mm x 55mm x 25mm	55mm x 55mm x 25mm	55mm x 55mm x 25mm

Typické schéma zapojení BE-TAL55xx.x1

